

KIT D'OCCULTATION LATTES BOIS



Les kits d'occultation bois protègent votre espace aussi bien du vis-à-vis que du vent et du bruit. Ils sont composés de lattes rigides en bois de pin ou de mélèze, et conçus pour des zones exposées aux intempéries et traités pour résister aux attaques de champignons et d'insectes.

CONTENU D'UN KIT

- 43 lamelles 47 mm + 2 lamelles étroites 42 mm pour les extrémités
 - Traverses trapèze à insérer dans les plis du panneau
Trois traverses scindées en 2 pour les hauteurs $\geq 1,23$ m
Deux traverses scindées en 2 pour les autres hauteurs
- 1 kit permet d'occulter 1 panneau de 2,50 m

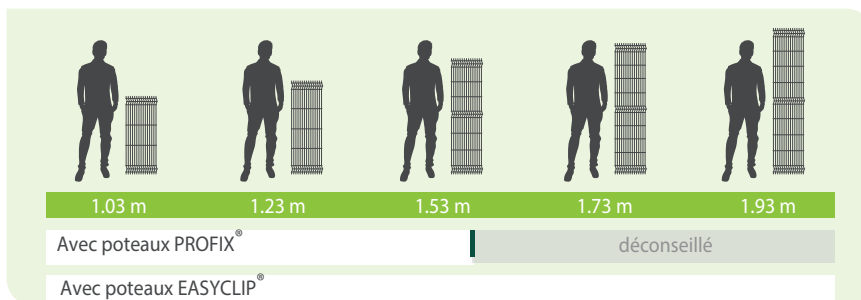


Résidences
et habitations



Sites industriels
et professionnels

HAUTEURS DISPONIBLES



COLORIS DISPONIBLES



Pin

PRODUITS COMPATIBLES



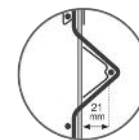
Poteaux
Easyclip®



Poteaux
Profix®



Panneaux
rigides



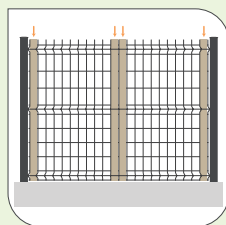
ATTENTION:
Compatibles avec une
maille de 200 x 55 mm.
Contactez-nous pour
en savoir plus.

NOTICE DE POSE

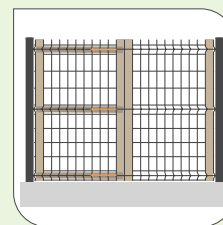
difficulté ●○○○○

ATTENTION:
Pose sur platine
déconseillée.

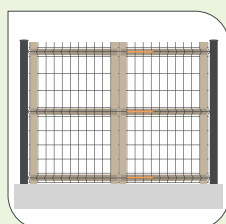
Tout type d'occultant
posé sur une clôture
peut potentiellement
la fragiliser sous les efforts
du vent. Nous déclinons
toute responsabilité sur
les dommages causés
par le vent, même s'ils
sont indirects. De même,
nous ne garantissons
pas la stabilité aux UV.



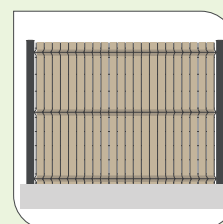
- Placer les deux lames étroites sur les 2 extrémités du panneau, puis deux lames dans les mailles du milieu du panneau.



- Placer, dans les plis, les traverses « trapèze » sur un côté du panneau, et fixez les lattes posées à ces dernières à l'aide de clous.



- Insérer les traverses restantes pour fixer les lattes sur la suite du panneau. Répéter l'opération sur les autres traverses.



- Remplir le panneau avec les lattes restantes et fixer aux traverses à l'aide de clous.

LOPEs

SOLUTIONS CLÔTURES



NOS COORDONNEES :



05 63 57 49 65



contact@ls-clotures.fr